


FOCOS




30
AÑOS
en México

SISTEMA DE ILUMINACIÓN



El propósito de este sistema es proveer de iluminación al conductor para manejar el vehículo de forma segura en condiciones de poca luz. Además, advierte a otros conductores acerca de la presencia del vehículo, posición, tamaño, dirección de desplazamiento y las intenciones del conductor.

SISTEMA DE ILUMINACIÓN



El sistema de iluminación de un automóvil consiste en la iluminación principal y los dispositivos de señalización montados en la parte delantera, a los costados o en la parte trasera e interior del auto o camión (en algunos casos en la parte superior del mismo).

REEMPLAZO E INSTALACIÓN



Cuando se coloca un foco nuevo se debe ser muy cuidadoso de no tocar el cristal debido a que la grasa corporal puede causar quemaduras en el cristal al momento en que éste alcanza su máxima temperatura de funcionamiento.

Se recomienda el reemplazo de ambos focos cuando uno de ellos ha fallado. Esto por dos razones:

- 1) La calidad de la luz del foco viejo descompensaría el haz de luz, esto es que de un lado la luz logra su máximo alcance y del otro no.
- 2) El tiempo de vida entre ambos focos es generalmente similar, es decir que si uno falla, muy probablemente el otro esté a punto de hacerlo.



Cód: 00720 116 7

Modelo: H7

Uso recomendado: Luz Frontal, luces alta, baja.

Volts/Wats	Base Tipo	Casquillo
12V-55W	Px26d	H7



Cód: 00720 116 724

Modelo: H7

Uso recomendado: Luz frontal, luces alta, baja.

Volts/Wats	Base Tipo	Casquillo
24V-70W	Px26d	H7



Cód: 00720 110 1

Modelo: H4

Uso recomendado: Luz frontal, luces alta, baja faro reflector.

Volts/Wats	Base Tipo	Casquillo
12V-60/55W	P43t	H4



Cód: 00720 110 2

Modelo: H4

Uso recomendado: Luz frontal, luces alta, baja faro reflector.

Volts/Wats	Base Tipo	Casquillo
24V-75/70W	P43t	H4



Cód: 00720 116 4

Modelo: HB4

Uso recomendado: Luz frontal, luces alta, baja y faros de niebla medida punta pintada.

Volts/Wats	Base Tipo	Casquillo
12V-55W	P22d	9006



Cód: 00720 900 4

Modelo: H1

Uso recomendado: Luz Frontal Luces alta, baja y faros de niebla medida punta pintada.

Volts/Wats	Base Tipo	Casquillo
12V-65/45W	P29t	9004




Cód: 00720 112 1

Modelo: H3

Uso recomendado: Luz frontal antiniebla.

Volts/Wats	Base Tipo	Casquillo
12V-55W	PK22s	H7



Cód: 00720 112 2

Modelo: H3

Uso recomendado: Luz frontal antiniebla.

Volts/Wats	Base Tipo	Casquillo
24V-70W	PK22s	H4



Cód:00720 111 1

Modelo: H1

Uso recomendado: Luz frontal antiniebla.

Volts/Wats	Base Tipo	Casquillo
12V-55W	P14.5s	H1



Cód: 00720 111 2

Modelo: H1

Uso recomendado: Luz frontal antiniebla.

Volts/Wats	Base Tipo	Casquillo
24V-70W	P14.5s	H1



Cód: 0720 155

Modelo: H21

Uso recomendado: Luz frontal antiniebla.

Volts/Wats	Base Tipo	Casquillo
24V-21W	BAY9s	H21



Cód: 0720 132 1

Modelo: P21W

Uso recomendado: Un polo patras parejas frenos, stop.

Volts/Wats	Base Tipo
12V-21W (1pole)	BA15s



Cód: 0720 132 2

Modelo: P21W

Uso recomendado: Un polo patras parejas frenos, stop.

Volts/Wats	Base Tipo
24V-21W (1pole)	BA15s



Cód: 0720 134 1

Modelo: P21/5W

Uso recomendado: Doble polo pata dispereja calaveras direccionales, intermitentes.

Volts/Wats	Base Tipo
12V-21/5W	BAY15d



Cód: 0720 134 2

Modelo: P21/5W

Uso recomendado: Doble polo pata dispereja calaveras direccionales, intermitentes.

Volts/Wats	Base Tipo
24V-21/5W	BAY15d



Cód: 0720 134 4

Modelo: P21/5W

Uso recomendado: Doble polo pata pareja, calavera delantera y trasera reversa, freno, intermitente.

Volts/Wats	Base Tipo
12V-21/5W	BAY15d



Cód: 0720 134 41

Modelo: P21/5W

Uso recomendado: Doble polo pata pareja, calavera delantera y trasera reversa, freno, intermitente.

Volts/Wats	Base Tipo
24V-21/5W	BAY15d



Cód: 0720 138 3

Modelo: P21W

Uso recomendado: Un polo pata pareja luz intermitentes.

Volts/Wats	Base Tipo
12V-21 (amber)-1pole	BA15s



Cód: 0720 134 3

Modelo: P21/5W

Uso recomendado: Doble polo pata dispareja carros Europeos de importación, patas, posición 12/4, freno, direccionales, stop.

Volts/Wats	Base Tipo
12V-21/5W	BAZ15d



Cód: 0720 140 1

Modelo: R5W

Uso recomendado: Un polo patas parejas bombilla.

Volts/Wats	Base Tipo
12V-5W	BA15s



Cód: 0720 140 2

Modelo: R5W

Uso recomendado: Un polo patas parejas bombilla placas luz interior.

Volts/Wats	Base Tipo
24V-5W	BA15s



Cód: 0720 141 1

Modelo: R10W

Uso recomendado: Un polo patas parejas bombilla larga de posición estacionamiento, autos y motos calaveras.

Volts/Wats	Base Tipo
12V-10W	BA15s



Cód: 0720 141 2

Modelo: R10W

Uso recomendado: Un polo patas parejas bombilla larga de posición estacionamiento, autos y motos calaveras.

Volts/Wats	Base Tipo
24V-10W	BA15s



Cód: 0720 150 1

Modelo: T4W

Uso recomendado: Un polo patas parejas pellizco.

Volts/Wats	Base Tipo
12V-4W	BA9s



Cód: 0720 150 2

Modelo: T4W

Uso recomendado: LUn polo patas parejas pellizco cajuela y cabina.

Volts/Wats	Base Tipo
24V-4W	BA9s



Cód: 0720 164 1

Modelo: W21W

Uso recomendado: Bombilla encandécete un filamento.

Volts/Wats	Base Tipo
12V-21W	W3x16d



Cód: 0720 161 1

Modelo: W3W

Uso recomendado: Bombilla encandécete un filamento para indicadores tablero.

Volts/Wats	Base Tipo
12V-3W	W2.1x9.5d



Cód: 720 162 1

Modelo: W5W

Uso recomendado: Bombilla incandescente luz interior.

Volts/Wats	Base Tipo
12V-5W	W2.1x9.5d



Cód: 0720 171 1

Modelo: C5W

Uso recomendado: Bombilla recta one para cabina y cajuelas universal

Volts/Wats	Base Tipo
12V-5W	SV8.5



Cód: 0720 171 2

Modelo: C5W

Uso recomendado: Bombilla recta one para cabina y cajuelas universal

Volts/Wats	Base Tipo
24V-5W	SV8.5



Cód: 0720 641 85

Modelo: H4

Uso recomendado: Motocicleta luz frontal.

Volts/Wats	Base Tipo	Casquillo
12V-35/35W (Motocicleta)	P43t	H4



Cód: 0720 641 86

Modelo: AH52

Uso recomendado: Luz indicadora trasera blanca remolque.

Volts/Wats	Base Tipo	Casquillo
12V-35/35W (Motocicleta)	PX15d	AH52



Cód: 0720 641 87

Modelo: HS

Uso recomendado: Motocicleta luz frontal.

Volts/Wats	Base Tipo	Casquillo
12V-30/30W (Motocicleta)	P15D-25-1	HS



Cód: 0720 641 88

Modelo: HV

Uso recomendado: Motocicleta luz frontal.

Volts/Wats	Base Tipo
12V-35/35W (Motocicleta)	P15D-25-3



1 LUZ FONTRAL LUZ DE CRUCE / BAJA LUZ DE CARRETERA / ALTA LUZ DE NIEBLA (CUANDO APLICA)

<p>LUZ FONTRAL H1 70W 24 VOLTS Cód: 00720 111 2</p>	<p>LUZ FONTRAL H7 70W 24 VOLTS Cód: 00720 116 724</p>	<p>FARO PRINCIPAL H4 60/55W 12 VOLTS Cód: 00720 110 1</p>	<p>FARO PRINCIPAL H1 55W 12 VOLTS Cód: 00720 111 1</p>	<p>LUZ FONTRAL H4 70/75 W 24 VOLTS Cód: 00720 110 2</p>	<p>FARO PRINCIPAL H7 55W 12 VOLTS Cód: 00720 116 7</p>
<p>LUZ FONTRAL ANTINEBLA H4 55 W 12 VOLTS Cód: 00720 112 1</p>	<p>LUZ FONTRAL ANTINEBLA H37 70 W 24 VOLTS Cód: 00720 112 2</p>	<p>LUZ FONTRAL ANTINEBLA HB4 55W 12 VOLTS Cód: 00720 116 4</p>	<p>LUZ FONTRAL H4 35 W MOTOS 12 VOLTS Cód: 00720 641 85</p>		

3 LUZ DE POSICIÓN DELANTERA TRASERA

<p>FRENO POSICIÓN 21V 5W 2 POLOS 12 VOLTS Cód: 00720 134 1</p>	<p>ALUMBRADO DE MATRÍCULA POS 12 VOLTS Cód: 00720 141 1</p>	<p>INDICADORES DE POSICIÓN 5W 12 VOLTS Cód: 00720 162 1</p>	<p>LUZ TRASERA P21 5W 24 VOLTS Cód: 00720 134 41</p>
<p>LUZ TRASERA T 4W 24 VOLTS Cód: 00720 150 2</p>	<p>LUZ TRASERA R 10 W 24 VOLTS Cód: 00720 141 2</p>	<p>LUZ FONTRAL 21W 1 POLO 24 VOLTS Cód: 00720 132 2</p>	<p>LUZ TRASERA R5W 24 VOLTS Cód: 00720 140 2</p>

5 LUZ INTERIOR (DOMO)

<p>ALUMBRADO INTERIOR MATRÍCULA CSW 12 VOLTS Cód: 00720 171 1</p>	<p>LUZ TRASERA C5W 24 VOLTS Cód: 00720 171 2</p>	<p>ALUMBRADO INTERIOR MATRICULA 21 W 12 VOLTS Cód: 00720 164 1</p>
--	---	---

7 LUZ GUANTERA

FRENO POSICIÓN 21V 5W 2 POLOS 12 VOLTS
Cód: 00720 164 1





↔ DELANTERA
 ↔ TRASERA
 ↔ LATERAL
 LUZ INTERMITENTE 2

INDICADORES DE POSICIÓN 3W 12 VOLTS Cód: 00720 161 1 	INDICADORES DE POSICIONES 5W 12 VOLTS Cód: 00720 162 1 	INDICADORES 21 W 1 POLO 12 VOLTS Cód: 00720 132 1 	INDICADORES 21 W 1 POLO 12 VOLTS Cód: 00720 134 41 	LUZ TRASERA T 4W 24 VOLTS Cód: 00720 150 2
LUZ TRASERA R 10 W 24 VOLTS Cód: 00720 141 2 	INDICADOR NARANJA 21W 12 VOLTS Cód: 00720 138 3 	INDICADORES DE POSICIÓN 3W 12 VOLTS Cód: 00720 161 1 	LUZ FRONTAL ANTINEBLA H21W 24 VOLTS Cód: 00720 155 	

LUZ REVERSA 4

FRENO POSICIÓN 21V/5W 2 POLOS 12 VOLTS Cód: 00720 134 1 	INDICADORES DE POSICIÓN 3W 12 VOLTS Cód: 00720 161 1 	INDICADORES DE POSICIÓN 5W 12 VOLTS Cód: 00720 162 1
LUZ TRASERA P21 5W 2 POLOS 24 VOLTS Cód: 00720 134 2 	LUZ TRASERA R5W 24 VOLTS Cód: 00720 140 2 	LUZ TRASERA R 10W 24 VOLTS Cód: 00720 141 2

LUZ DE FRENO 6

FRENO POSICIÓN 21V 5W 2 POLOS 12 VOLTS Cód: 00720 134 1 	FRENO POSICIÓN 21V 2 POLOS 12 VOLTS Cód: 00720 134 4 	FRENO POSICIÓN 12 V- 21 5W (12-4) Cód: 00720 134 3
		LUZ TRASERA P21 5W 24 VOLTS Cód: 00720 134 41

Würth México, S.A. de C.V.
Carretera Temixco-Emiliano Zapata, Lote 17, Bodega 1
Col. Palo Escrito Emiliano Zapata, Morelos
C.P. 62760. México. Tel.: +777 101 25 20, +777 101 25 21
RFC: WME-900307-8U2
<http://www.tiendawurth.mx>

© by Würth México S.A. de C.V.

Prohibida la reproducción total o parcial sin permiso.
Nos reservamos el derecho de cambios de productos que sirven a nuestra mejora de la calidad, sin previo aviso o notificación para llevar a cabo en cualquier momento. Las fotografías pueden ser fotos de la muestra, que pueden diferir en apariencia de los productos entregados. Nos reservamos el derecho a errores de impresión, no asumimos ninguna responsabilidad. Nos referimos a nuestros términos y condiciones.

